

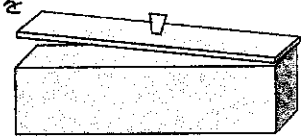
10月のプログラム案内

※印刷・配布日の日程の都合で、8月10日現在の情報です。新型コロナウイルス感染防止対策に伴い、プログラムの変更や中止をすることがありますのでご注意ください。最新情報は、市ホームページや子育て支援アプリでお知らせします。

●●● 一般プログラム...9月1日(水)9:00~電話または窓口で受付(先着順) ●●●

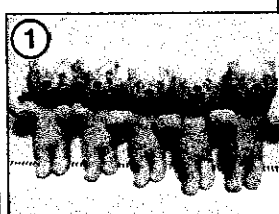

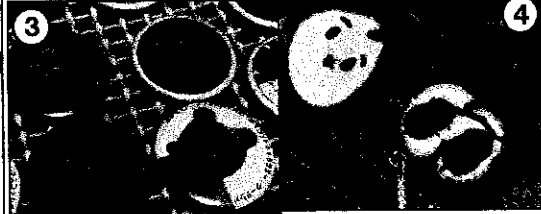

- ★受付初日に限り、申込ができるプログラムは1つまでです。 ☆グループ・代理での申込はできません。
- ★小学1~3年生については、保護者のサポートをお願いします。
- ★水筒(お茶)、タオルを持ってきてください。 ☆参加費用は、釣り銭のないようにご準備ください。
- ★できるだけキャンセルされないようお願いいたします。キャンセルの連絡は、2日前までをお願いいたします。材料や準備に影響が出たり、キャンセル待ちの人もいますので、キャンセルのないよう日程を確認して申し込んでください。

プログラム	とき	内容
レインスティック作り	10/3(日) 9:45~受付 10:00~12:00	もともとはサポテンの中をくりぬいてサポテンのとげを刺し、小石を入れて作られた雨ごいを祈る道具です。さぼてんのかわりに竹を使って作ります。屋外(かまど広場)で作業します。企画:平成こども塾サポート隊創作班
ダイヤ扇作り	10/17(日) 9:45~受付 10:00~12:00	ダイヤ扇を作って空高く飛ばそう!多目的室で作業します。企画:平成こども塾サポート隊創作班
南木曾木工教室 <small>高校生以上対象</small>	10/31(日) 8:45~受付 9:00~12:00	南木曾の香り高い檜で「無垢の木を使ったマスク入れ」を作る予定です。 サイズ:全長約220mm×幅約140mm×高さ約120mm 企画:平成こども塾サポート隊
		【費用】300円 【定員】15人 【持ち物】 傘手
		【費用】300円 【定員】15人 【持ち物】 なし
		【費用】3000円 【定員】15人 【持ち物】 作業のできる服装、長袖、傘手



こども塾まつり

◆ 9月2日(木)9:00~電話または窓口で受付(先着順)
◆ 午前の部・午後の部のどちらかに予約してください。

とき	内容
10/10(日) 午前の部 9:45~受付 10:00~12:00 午後の部 13:15~受付 13:30~15:30	<p>①傘手を使って長久手アートフェスティバル、マスコットキャラクター「クーテシガーナ」を作ろう。(今年は金メダル付き)</p> <p>②段ボールを使って、遊べる「パッチンスmartボール」を作ろう。</p> <p>③好きな絵を描きオリジナル缶バッジを作ろう。</p> <p>④こども塾周辺で採れた木に絵を描いて、オリジナルキーホルダーを作ろう。</p> <p>★各部、①~④をローテーションして行きます。企画:平成こども塾</p> <p>講師:①伊東江利子さん②村田祐一郎さん③村瀬摩里子さん④平成こども塾サポート隊創作班</p>
	   
	【費用】1300円 【定員】 午前・午後 各部15人 【持ち物】 なし